

2022年度 相模原市民会館来場者アンケート調査結果(ホール)

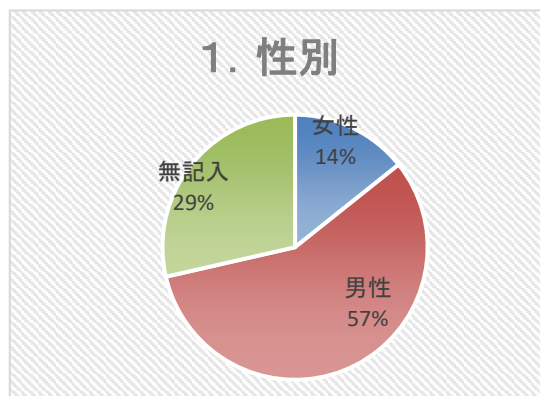
指定管理者 ギオン・アクティオ・コンティグループ

実施期間:2023年2月21日～2月28日(14部)

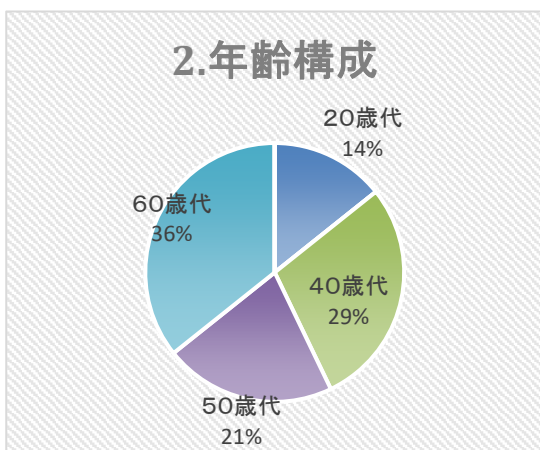
実施方法:アンケートをホール利用時に主催者に渡し、館内で記入後アンケートボックスにて回収

アンケート数5枚	枚数	構成比
無効	0	0.0%
有効回答数	14	100.0%

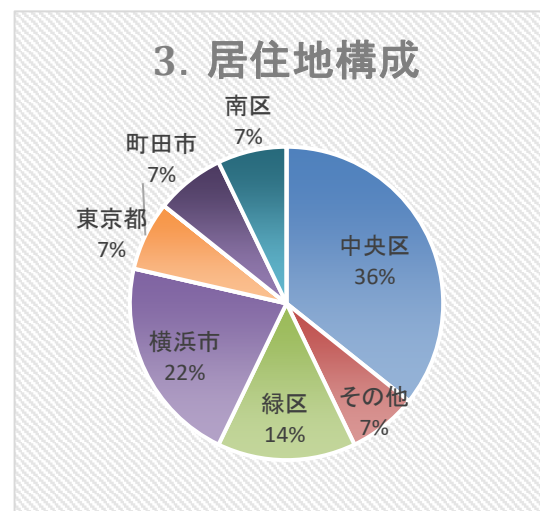
1.性別	人数	構成比
女性	2	14.3%
男性	8	57.1%
無記入	4	28.6%
計	14	100%



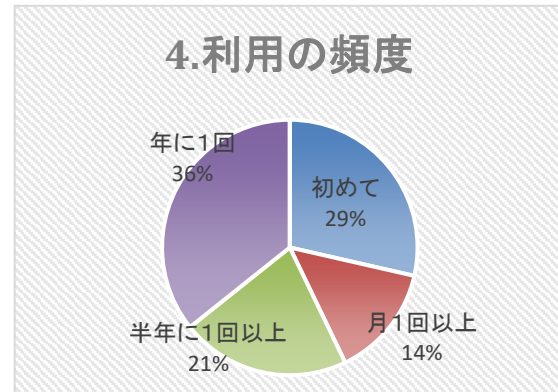
2.年齢構成	人数	構成比
20歳代	2	14.3%
30歳代	0	0.0%
40歳代	4	28.6%
50歳代	3	21.4%
60歳代	5	35.7%
70歳代	0	0.0%
80歳代	0	0.0%
90歳以上	0	0.0%
無記入	0	0.0%
計	14	100%



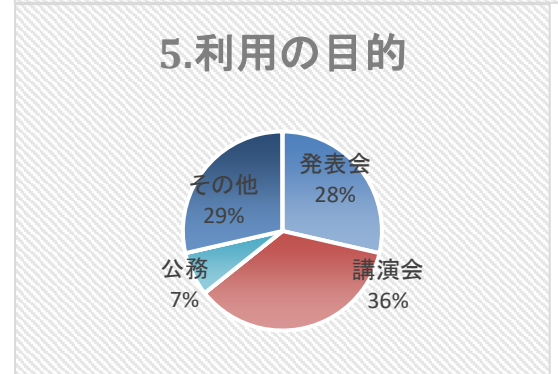
3.居住地構成	人数	構成比
中央区	5	35.7%
南区	1	7.1%
緑区	2	14.3%
横浜市	3	21.4%
座間市	0	0.0%
町田市	1	7.1%
八王子市	0	0.0%
愛川町	0	0.0%
神奈川県	0	0.0%
東京都	1	7.1%
その他	1	7.1%
無記入	0	0.0%
計	14	100%



4.利用の頻度	人数	構成比
初めて	4	28.6%
月1回以上	2	14.3%
半年に1回以上	3	21.4%
年に1回	5	35.7%
無記入	0	0.0%
計	14	100.0%

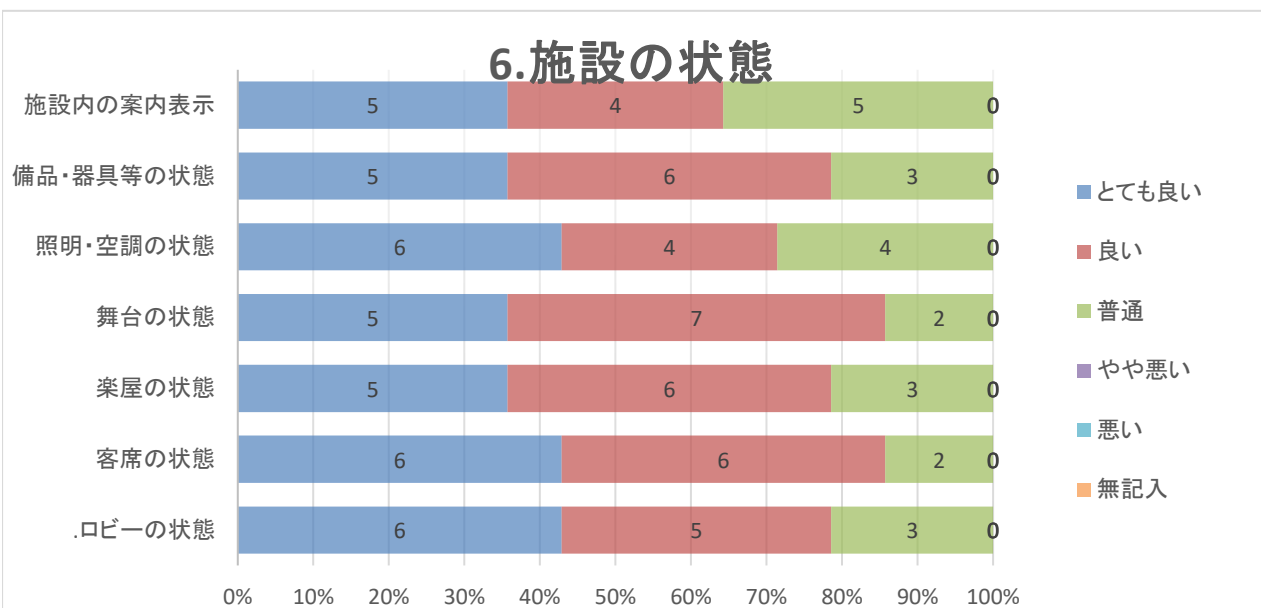


5.利用の目的	人数	構成比
発表会	4	28.6%
講演会	5	35.7%
会社行事	0	0.0%
学校行事	0	0.0%
公務	1	7.1%
営業活動	0	0.0%
その他	4	28.6%
無記入	0	0.0%
計	14	100.0%



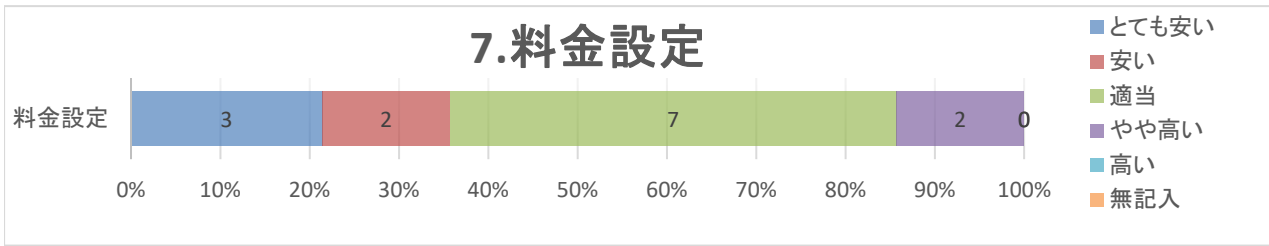
6.施設の状態

	とても良い	良い	普通	やや悪い	悪い	無記入	合計
ロビーの状態	6	5	3	0	0	0	14
客席の状態	6	6	2	0	0	0	14
楽屋の状態	5	6	3	0	0	0	14
舞台の状態	5	7	2	0	0	0	14
照明・空調の状態	6	4	4	0	0	0	14
備品・器具等の状態	5	6	3	0	0	0	14
施設内の案内表示	5	4	5	0	0	0	14



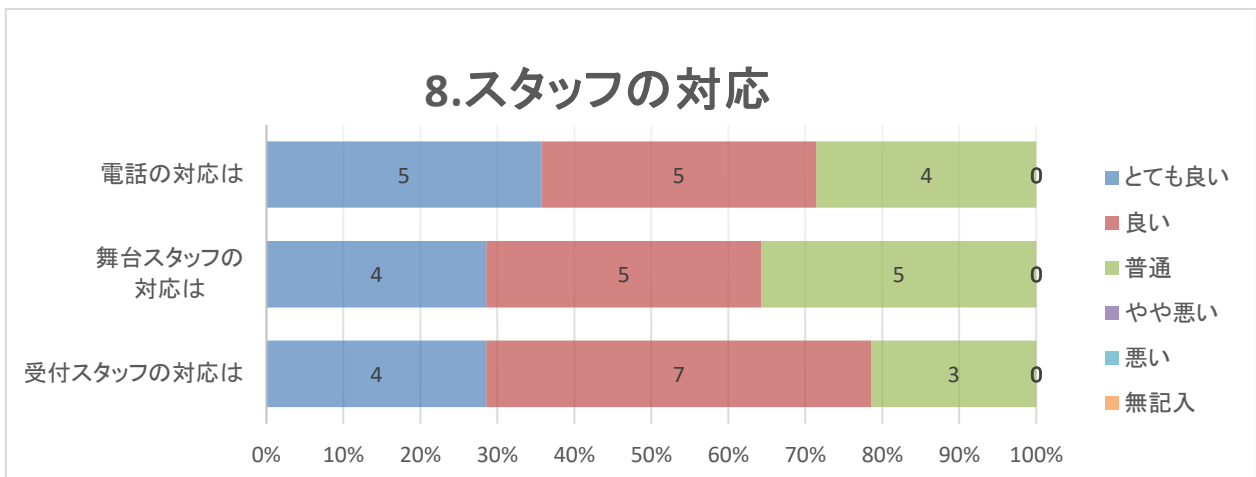
7.料金設定

	とても安い	安い	適当	やや高い	高い	無記入	合計
料金設定	3	2	7	2	0	0	14



8.スタッフの対応

	とても良い	良い	普通	やや悪い	悪い	無記入	合計
受付スタッフの対応は	4	7	3	0	0	0	14
舞台スタッフの対応は	4	5	5	0	0	0	14
電話の対応は	5	5	4	0	0	0	14



9. 施設の状態についてのご意見

Wi-Fiの設置を。

10. スタッフの対応についてのご意見

臨機応変に対応して頂き、ありがとうございます。

11. その他、市民会館へのご意見ご要望

また今後も大変お世話になります。 よろしくお願ひします。