

2020年度 相模原市民会館来場者アンケート調査結果(ホール)

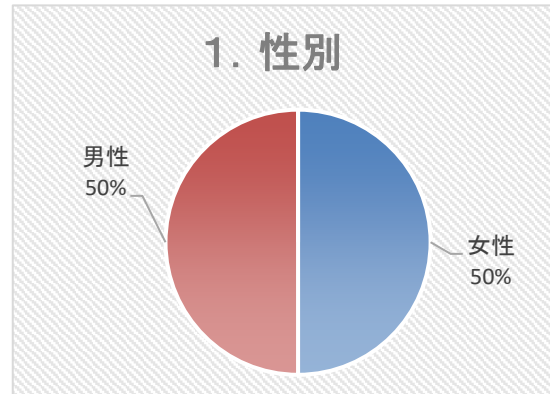
指定管理者 ギオン・アクティオ・コンティグループ

実施期間:2021年2月20日～3月20日(11部)

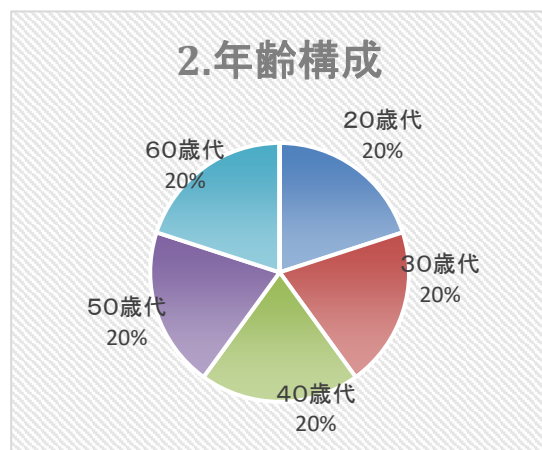
実施方法:アンケートをホール利用時に主催者に渡し、館内で記入後アンケートボックスにて回収

アンケート数11枚	枚数	構成比
無効	1	9.1%
有効回答数	10	90.9%

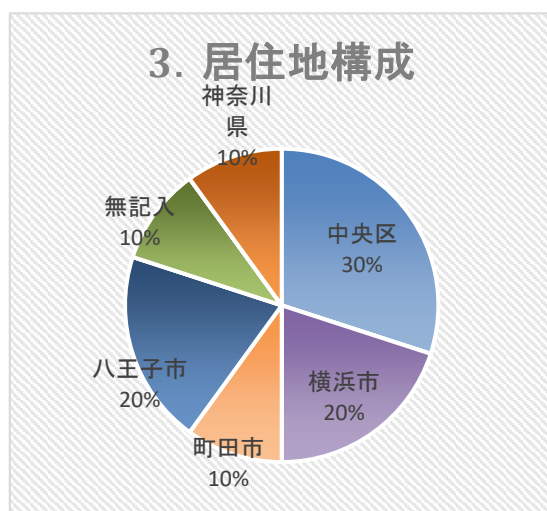
1.性別	人数	構成比
女性	5	50.0%
男性	5	50.0%
無記入	0	0.0%
計	10	100%



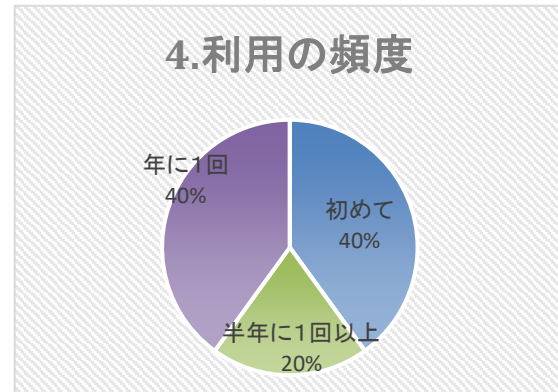
2.年齢構成	人数	構成比
20歳代	2	20.0%
30歳代	2	20.0%
40歳代	2	20.0%
50歳代	2	20.0%
60歳代	2	20.0%
70歳代	0	0.0%
80歳代	0	0.0%
90歳以上	0	0.0%
無記入	0	0.0%
計	10	100%



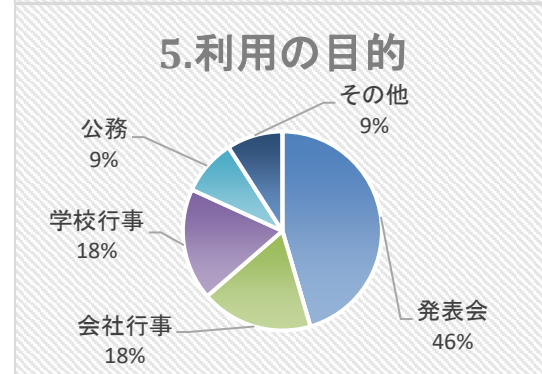
3.居住地構成	人数	構成比
中央区	3	30.0%
南区	0	0.0%
緑区	0	0.0%
横浜市	2	20.0%
座間市	0	0.0%
町田市	1	10.0%
八王子市	2	20.0%
愛川町	0	0.0%
神奈川県	1	10.0%
東京都	0	0.0%
その他	0	0.0%
無記入	1	10.0%
計	10	100%



4.利用の頻度	人数	構成比
初めて	4	40.0%
月1回以上	0	0.0%
半年に1回以上	2	20.0%
年に1回	4	40.0%
無記入	0	0.0%
計	10	100.0%

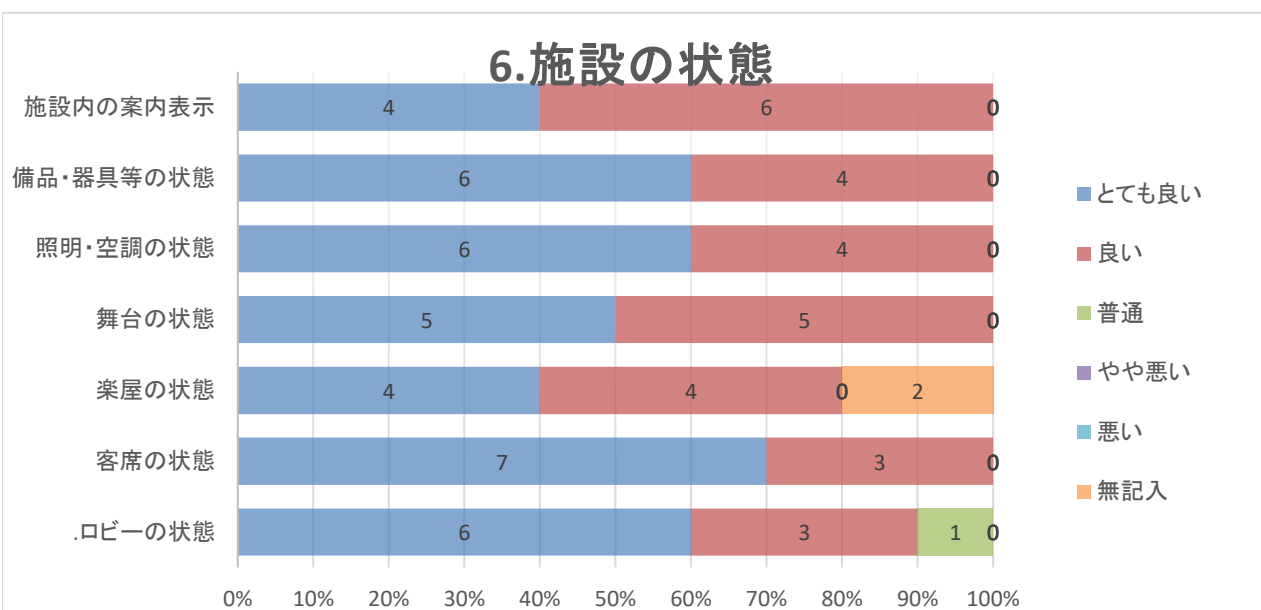


5.利用の目的	人数	構成比
発表会	5	45.5%
講演会	0	0.0%
会社行事	2	18.2%
学校行事	2	18.2%
公務	1	9.1%
営業活動	0	0.0%
その他	1	9.1%
無記入	0	0.0%
計	11	100.0%



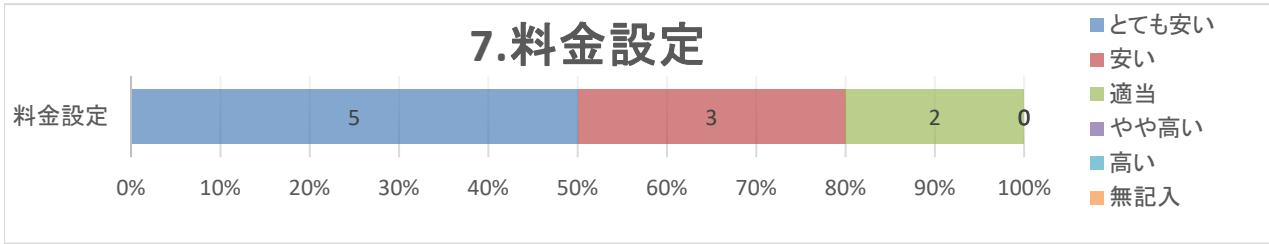
6.施設の状態

	とても良い	良い	普通	やや悪い	悪い	無記入	合計
.ロビーの状態	6	3	1	0	0	0	10
客席の状態	7	3	0	0	0	0	10
楽屋の状態	4	4	0	0	0	2	10
舞台の状態	5	5	0	0	0	0	10
照明・空調の状態	6	4	0	0	0	0	10
備品・器具等の状態	6	4	0	0	0	0	10
施設内の案内表示	4	6	0	0	0	0	10



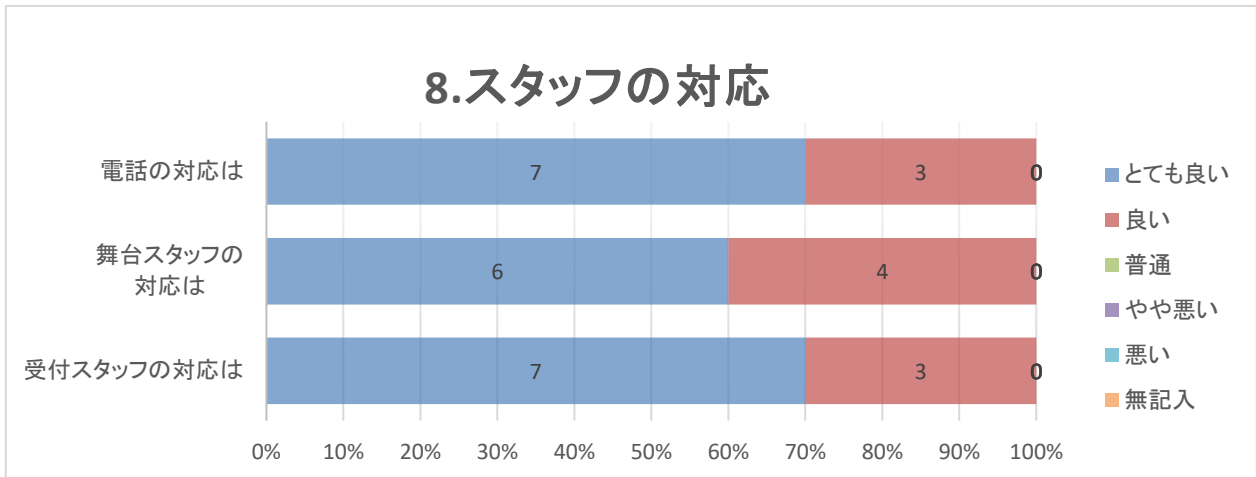
7.料金設定

	とても安い	安い	適当	やや高い	高い	無記入	合計
料金設定	5	3	2	0	0	0	10



8.スタッフの対応

	とても良い	良い	普通	やや悪い	悪い	無記入	合計
受付スタッフの対応は	7	3	0	0	0	0	10
舞台スタッフの対応は	6	4	0	0	0	0	10
電話の対応は	7	3	0	0	0	0	10



9. 施設の状態についてのご意見

ありがとうございました。とても快適な1日を過ごせました。

10. スタッフの対応についてのご意見

11. その他、市民会館へのご意見ご要望

打ち合わせ等から親切に対応頂きありがとうございました。