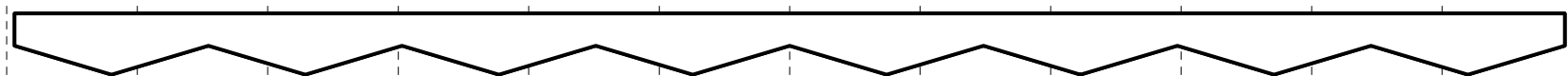


7 6 5 4 3 2 1 0 1 2 3 4 5 6 7

相模原市民会館基本仕込図 (サス)



LHQ #72. #59. #22. #40

B. SUS 6回路/30C直. DMX

U. H C 4回路

UHQ #71.#72.#63.#22

3SUS 16回路/30C直. DMX

1.5kw

1.5kw

2SUS 16回路/30C直. DMX

2BL B. C4回路

2BL #72. #78. #W. #W

1SUS 16回路/30C直. DMX

1.5kw

1.5kw



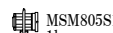
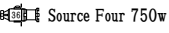

1BL B. C8回路

1BL #72. #78. #W. #W

トーマンタル
3回路 MSC810 (1kw) x6

トーマンタル
3回路 MSC810 (1kw) x6

Key,s

-  MSC810 1kw
-  MSC608
-  MSM805S1 1kw
-  Source Four 750w
-  Par 1kw(N)