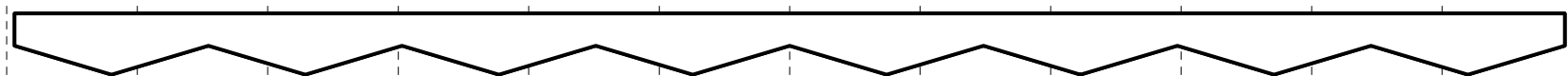


7 6 5 4 3 2 1 0 1 2 3 4 5 6 7

相模原市民会館基本仕込図 (サス)




LHQ #72.#59.#22.#40

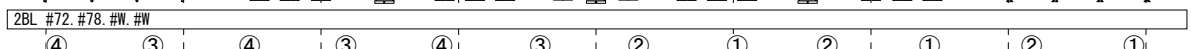
B. SUS 6回路/30C直. DMX ⑥ ⑤ ⑥ ⑤ ⑥ ⑤ ④ ③ ④ ③ ④ ③ ② ① ② ① ② ① Back sus Cir0/6

U. H C 4回路 UHQ #71.#72.#63.#22 ④ ③ ② ① ④ ③ ② ① ④ ③ ② ① UHC Cir0/4

3SUS 16回路/30C直. DMX (☆印) 3sus Cir0/16



2SUS 16回路/30C直. DMX (☆印) 2sus Cir0/16



2BL B. C4回路

2BL #72.#78.#W.#W ④ ③ ④ ③ ④ ③ ② ① ② ① ② ①

1SUS 16回路/30C直. DMX (☆印) 1sus Cir0/16



1BL B. C8回路

1BL #72.#78.#W.#W ⑧ ⑦ ⑥ ⑤ ⑧ ⑦ ⑥ ⑤ ⑧ ⑦ ⑥ ⑤ ④ ③ ② ① ④ ③ ② ① ④ ③ ② ①

トーマンタル 3回路 MSC810 (1kw) x6

トーマンタル 3回路 MSC810 (1kw) x6

Key,s

- MSC810 1kw
- MSC608
- MSM805S1 1kw
- Source Four 750w
- Par 1kw(N)